

SVALK

SKYDE GODT BESLAG

Svalk
Indbygningskarm



www.svalk.dk

Indbygningskarm 70/95



Indbygningskarm 70/95 - træ/stål

Svalk indbygningskarm er en 1-fløjet karm med solidt rammeværk. Karmen er nem at montere.

Sættet består af:

- 1 stk. Top med skydedørsskinne
- 1 stk. Bagkant med gummi anslag
- 2 stk. Forkant med stål stivere
- 1 stk. Anslag
- 10 stk. Tværstivere med stål
- 1 stk. Rullesæt med bundstyr, stifter og skruer
- 2 stk. Pyntelister lang
- 2 stk. Pyntelister kort.

70 mm konstruktion med **enkelt** lag gips på begge sider.

Karmen er lavet til standarddør; D:40 x H: 2040 mm.
Kan også bruges til dobbelt døre.

BEMÆRK LEVERES UDEN DØR

På bestilling kan vi levere til alle konstruktioner og vægtykkelser.

Indbygningskarm, træ og stål

Skjul din dør i væggen og få fuld udnyttelse af rum og vægge. Komplet samlesæt uden dør og skydedørsskål.
Færdigmalet i hvid (NCS 0502-Y) Glans 30.
Max dørvægt: 60kg.

- Indbygningshøjden målt fra færdigt gulv = 212 cm
- Dørhøjde = 204 cm
- Tykkelse af indbygningskarm = 7 cm. Hertil kommer beklædning.

Passer til 95mm total vægtykkelse.

Varenr.	DB	Indeholder	Konstruktion / total væg tykkelse	Rammemål B x H	Lysmål B x H	gips-lag
03983	1673929	Indbygningskarm (M7) til 62,5 cm dør	70/95 mm	1290 x 2090 mm	1310 x 2120 mm	1
03984	1673930	Indbygningskarm (M8) til 72,5 cm dør	70/95 mm	1490 x 2090 mm	1510 x 2120 mm	1
03985	1673931	Indbygningskarm (M9) til 82,5 cm dør	70/95 mm	1690 x 2090 mm	1710 x 2120 mm	1
03986	1673933	Indbygningskarm (M10) til 92,5 cm dør	70/95 mm	1890 x 2090 mm	1910 x 2120 mm	1
03987	1673936	Indbygningskarm (M11) til 102,5 cm dør	70/95 mm	2090 x 2090 mm	2110 x 2120 mm	1
03988	1673940	Indbygningskarm (M12) til 112,5 cm dør	70/95 mm	2290 x 2090 mm	2310 x 2120 mm	1
03989	1673945	Indbygningskarm (M13) til 122,5 cm dør	70/95 mm	2490 x 2090 mm	2510 x 2120 mm	1

Indbygningskarm 70/120



Indbygningskarm 70/120 - træ/stål

Svalk indbygningskarm er en 1-fløjet karm med solidt rammeværk. Karmen er nem at montere.

Sættet består af:

- 1 stk. Top med skydedørsskinne
- 1 stk. Bagkant med gummi anslag
- 2 stk. Forkant med stål stivere
- 1 stk. Anslag
- 10 stk. Tværstivere med stål
- 1 stk. Rullesæt med bundstyr, stifter og skruer
- 2 stk. Pyntelister lang
- 2 stk. Pyntelister kort.

70 mm konstruktion med **dobbelt** lag gips på begge sider.

Karmen er lavet til standarddør; D: 40 x H: 2040 mm.
Kan også bruges til dobbelt døre.

BEMÆRK LEVERES UDEN DØR

På bestilling kan vi levere til alle konstruktioner og vægtykkelser.

Indbygningskarm, træ og stål

Skjul din dør i væggen og få fuld udnyttelse af rum og vægge. Komplet samlesæt uden dør og skydedørsskål. Færdigmalet i hvid (NCS 0502-Y) Glans 30. Max dørvægt: 60kg.

- Indbygningshøjden målt fra færdigt gulv = 212 cm
- Dørhøjde = 204 cm
- Tykkelse af indbygningskarm = 7 cm. Hertil kommer beklædning.

Passer til 120mm total vægtykkelse.

Varenr.	DB	Indeholder	Konstruktion / total væg tykkelse	Rammemål B x H	Lysmål B x H	gips-lag
03976	1673917	Indbygningskarm (M7) til 62,5 cm dør	70/120 mm	1290 x 2090 mm	1310 x 2120 mm	2
03977	1673919	Indbygningskarm (M8) til 72,5 cm dør	70/120 mm	1490 x 2090 mm	1510 x 2120 mm	2
03978	1673921	Indbygningskarm (M9) til 82,5 cm dør	70/120 mm	1690 x 2090 mm	1710 x 2120 mm	2
03979	1673923	Indbygningskarm (M10) til 92,5 cm dør	70/120 mm	1890 x 2090 mm	1910 x 2120 mm	2
03980	1673925	Indbygningskarm (M11) til 102,5 cm dør	70/120 mm	2090 x 2090 mm	2110 x 2120 mm	2
03981	1673927	Indbygningskarm (M12) til 112,5 cm dør	70/120 mm	2290 x 2090 mm	2310 x 2120 mm	2
03982	1673928	Indbygningskarm (M13) til 122,5 cm dør	70/120 mm	2490 x 2090 mm	2510 x 2120 mm	2



Indbygningskarm 95/120 - træ/alu

Svalk indbygningskarm er en 1-fløjet karm med solidt rammeværk. Karmen er nem at montere.

Sættet består af:

- 1 stk. Top med skydedørsskinne
- 1 stk. Bagkant med gummi anslag
- 2 stk. Forkant med aluminiums stivere
- 1 stk. Anslag
- 8 stk. Tværstivere i træ
- 1 stk. Rullesæt med bundstyr, stifter og skruer
- 2 stk. Pyntelister lang
- 2 stk. Pyntelister kort.

95 mm konstruktion med **enkelt** lag gips på begge sider.

Karmen er lavet til standarddør; D: 40 x H: 2040 mm. Kan også bruges til dobbelt døre.

BEMÆRK LEVERES UDEN DØR

På bestilling kan vi levere til alle konstruktioner og vægtykkelser.

Indbygningskarm, træ og aluminium

Skjul din dør i væggen og få fuld udnyttelse af rum og vægge. Komplet samlesæt uden dør og skydedørsskål.

Færdigmalet i hvid (NCS 0502Y) Glans 30.

Max dørvægt: 60kg.

- Indbygningshøjden målt fra færdigt gulv = 212 cm
- Dørhøjde = 204 cm
- Tykkelse af indbygningskarm = 9,5 cm. Hertil kommer beklædning.

Passer til 120mm total vægtykkelse.

Varenr.	DB	Indeholder	Konstruktion / total væg tykkelse	Rammemål B x H	Lysmål B x H	gips-lag
03968	1318192	Indbygningskarm (M7) til 62,5 cm dør	95/120 mm	1290 x 2090 mm	1310 x 2120 mm	1
03969	1318193	Indbygningskarm (M8) til 72,5 cm dør	95/120 mm	1490 x 2090 mm	1510 x 2120 mm	1
03963	1291969	Indbygningskarm (M9) til 82,5 cm dør	95/120 mm	1690 x 2090 mm	1710 x 2120 mm	1
03964	1291970	Indbygningskarm (M10) til 92,5 cm dør	95/120 mm	1890 x 2090 mm	1910 x 2120 mm	1
03965	1291971	Indbygningskarm (M11) til 102,5 cm dør	95/120 mm	2090 x 2090 mm	2110 x 2120 mm	1
03966	1291972	Indbygningskarm (M12) til 112,5 cm dør	95/120 mm	2290 x 2090 mm	2310 x 2120 mm	1
03967	1291973	Indbygningskarm (M13) til 122,5 cm dør	95/120 mm	2490 x 2090 mm	2510 x 2120 mm	1



Indbygningskarm træ og stål
Konstruktion: 70/95 og 70/120



Indbygningskarm træ og alu
Konstruktion: 95/120

Beslagsæt til indbygningskarm
Varenr. 70404


Rulle, varenr. 00928



Bæreplade, varenr. 00921



Bundstyr, varenr. 03974



Svalk Soft Close

Svalk Soft Close til døre, der vejer op til 40, 60 og 80 kg. Soft closeren giver en behagelig og lydsvag lukning af døren. Derudover sikrer Soft closeren også, at døren ikke glider op igen, når den lukkes. Lidt ekstra luksus til hverdagen.

Varenr.	Indeholder	DB
03785	Svalk Soft Close, 40 kg	2075820
03788	Svalk Soft Close, 60 kg	2084557
03889	Svalk Soft Close, 80 kg	2171190

Monteringsvejledning

Indhold:

- 1 x Top med skydedørsskinne
- 1 x Bagkant med gummienslag
- 2 x Forkant med aluminium *eller* stål stivere
- 1 x Anslag
- 8 x Tværstivere i træ *eller* træ/stål
- 1 x Rullesæt med bundstyr, stifter og skruer
- 2 x Afdækningslister lang
- 2 x Afdækningslister kort.



Monteringsvejledning (se tegning på side 7)

① Træ/stål

Læg forkant med stål stivere på et plant underlag og placer tværstiverene, så de sidder fast i stiverne (5 på hver).
De 5 tværstivere drejes ind i metalprofilens slidser og trykkes ned i hakket. I toppen er en tværstiver fastmonteret på delen med skydedørsskinnen. De 5 tværstivere skal fordeles ens. Start i bunden.

① Træ/alu


Læg forkant med aluminium stivere på et plant underlag og slå tværstiverene i, så de sidder fast i stiverne (4 på hver).
I toppen er en tværstiver fastmonteret på delen med skydedørsskinnen. De 4 tværstivere skal fordeles ens. Start i bunden.

② Bagkanten med gummi stopper lægges imellem tværstiverne.
Udfræsningen skal vende opad.

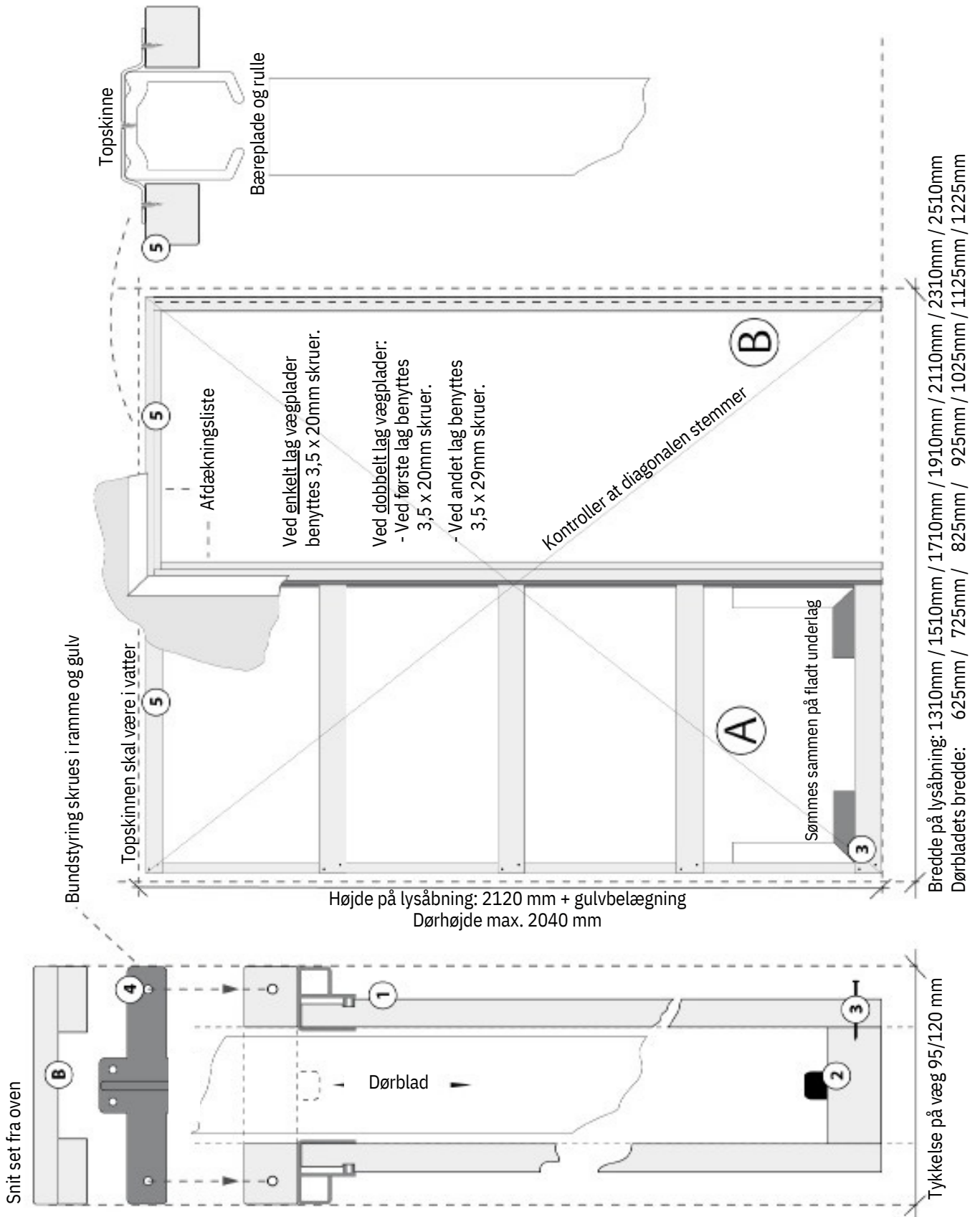
③ Tværstiverne stiftes fast i bagkanten.
- Kontroller at alt er i vinkel, inden de sættes fast.

④ Bundstyret sættes fast på undersiden af forkanterne.
- Det er vigtigt at bundstyret vender med tappen ud mod døråbningen (tappen må ikke vende ind mod kassetten).
- Tjek at det udvendige karm mål er 95mm eller 120mm.


⑤ Toppen monteres oven på bag- og forkanten.
- Anslaget sættes fast på enden af toppen. Udfræsningen skal vende opad.
- Nu er karmen klar til montering i lysåbningen.
- Hele karmen skal oplodses tilsvarende gulvbelægningens tykkelse.
- Indsæt karmen i lysåbningen og fastgør den gennem bagstykket og anslaget til konstruktionen. Fastgør bundstyret i gulvet.
- Det er vigtigt at alt er i lod og vater. Tjek krydsmålet.
- Sæt rullerne i skinnen og monter bærepladerne på dørbladet 130 mm fra hver ende.
- Hæng dørbladet på og juster så dørbladet går frit og rammer anslaget i den fulde længde.
- Monter pyntelister med ca. 5 mm luft til dørbladet.
- Karmen er nu klar til montage af gipsplader.



Karmen er klar til montering af gipsplader



Indbygningskarm

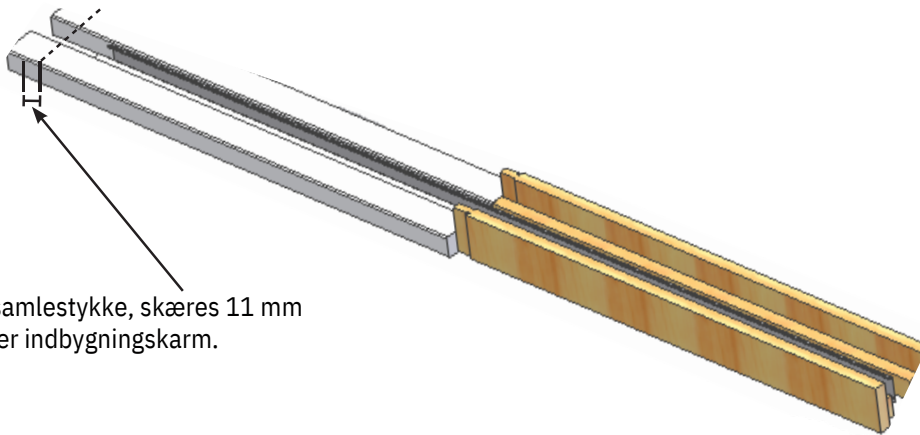


Stop + samler til dobbeltdøre

Bruges til at samle to enkelte indbygningskarme til en dobbelt indbygningskarm.

Ved brug af samlestykke skal der skæres 11 mm af hver indbygningskarm i toppen (som vist nedenfor).

Varenr.	Indeholder	DB
03973	1 x samleled, aluminium 2 x stop, galvaniseret stål	1343726



Ved brug af samlestykke, skæres 11 mm af hver indbygningskarm.

