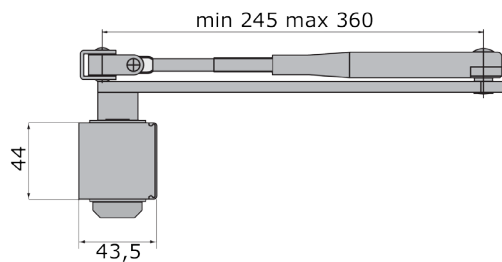


Datablad for GR150 dørlukker

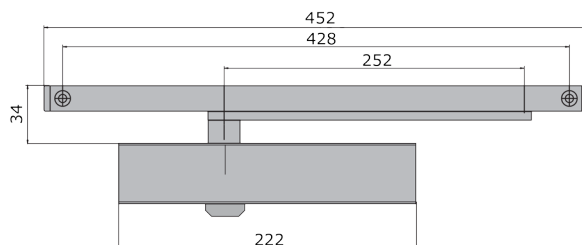
Tekniske karakteristika	GR150
Størrelse	EN 2/3/4
Max. dimension på dør	< 1100 mm
Max. vægt af dør	< 60 kg
Testet til branddøre*	Ja
Lukkehastighed, justerbar 180° - 15°	Ja
Slutmæk, justerbar 15° - 0°	Ja
Åbningsbremse, justerbar 70° - 180°	Nej
Lukkeforsinkelse, justerbar 105° - 70°	Nej
Standardarm	Ja
Glidearm	Tilbehør
Stoparm	Tilbehør
Overholder EN 1154 + CE godkendt	Ja
Standard farver: Grå og Hvid	Ja

*er testet i overensstemmelse med EN 1634 brandtest

Varenr.	Beskrivelse
Nr. 04150	GR. 150 dørlukker. Grå inkl. standardarm.
Nr. 04151	GR. 150 dørlukker. Hvid inkl. standardarm



Nr. 04152	GR. 150 dørlukker. Grå inkl. glidearm.
-----------	--



Nr. 04117	Glidearm
-----------	----------

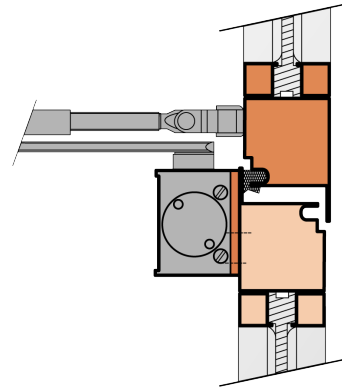
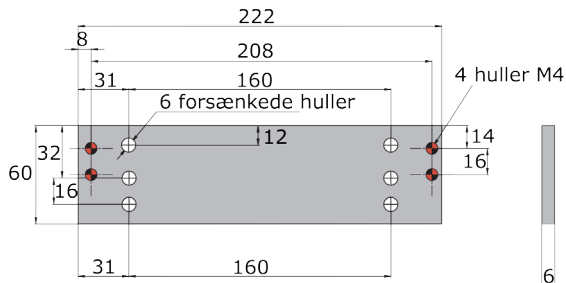


Nr. 04103	Stoparm højre/venstre til dørlukker. Grå. "Må ikke anvendes på branddøre."
-----------	---

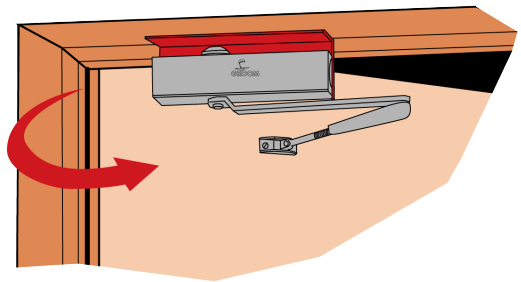
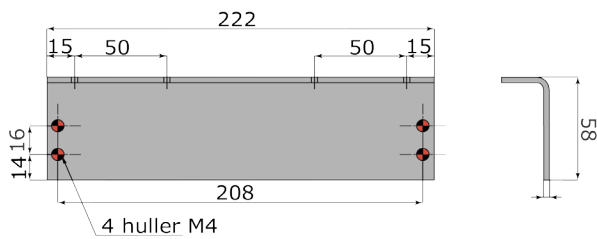


Varenr. Beskrivelse

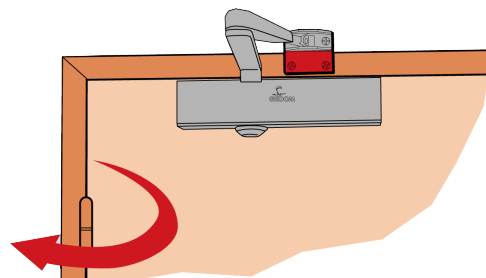
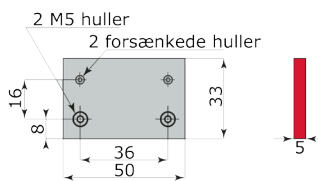
Nr. 04093 Flad konsol



Nr. 04102 Vinkel konsol



Nr. 04082 Ståldørs konsol



Nr. 04083 Parrallellarms konsol

