


SVALK

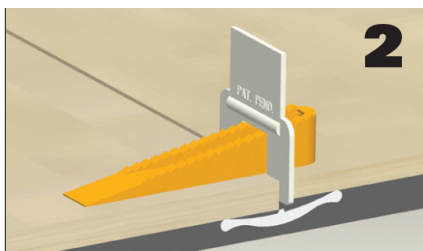
Nyhed

Svalk Nivellerings System

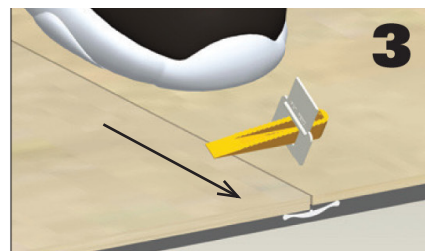
Nyt nivelleringsystem som sikrer en hurtig og nem nivellering af storformat fliser. Selv ved fliser af forskellig tykkelse kan Svalk Nivellerings System bruges.



Placer flisen og sæt clipsen med ankeret i fliseklæben. Pres evt. ind med en spartel. Læg herefter den næste flise så kun overdelen af clipsen er synlig.



Herefter presses kilen ind i hullet på clipsen. Sørg for at undersiden af kilen er presset godt ned mod fliserne. Fliserne er nu nivelleret, uden brug af værktøj, nemmere bliver det ikke.



Når fliseklæben er tør, sparkes den del som sidder over flisen af, og kilen kan nu genbruges til nye opgaver.
VIGTIGT:
Spark altid langs fugen, i pilens retning.

Svalk Nivellerings System kan fås i følgende pakninger:

Varenr.	Beskrivelse	Pakning
07282	NIVELLERINGS CLIPS/KILER 30 STK	Pose
07283	NIVELLERINGS CLIPS/KILER 150 STK	Spand
07284	NIVELLERINGS CLIPS 100 STK	Pose
07285	NIVELLERINGS KILER 200 STK	Pose

